



ПУБЛИЧНОЕ АКЦИОНЕРНОЕ ОБЩЕСТВО «ГАЗПРОМ»
(ПАО «ГАЗПРОМ»)



№ 274

от 30.08.2016 18:57

РАСПОРЯЖЕНИЕ

«30» 08 2016 г.

№ 274

Об утверждении Ключевых правил безопасности ПАО «Газпром»

В целях реализации Политики ПАО «Газпром» в области охраны труда и промышленной безопасности, утвержденной приказом ОАО «Газпром» от 29 июля 2009 г. № 235, и совершенствования единой системы управления охраной труда и промышленной безопасностью ПАО «Газпром» и его дочерних обществ:

1. Утвердить Ключевые правила безопасности ПАО «Газпром».
2. Руководителям структурных подразделений, филиалов, дочерних обществ и организаций ПАО «Газпром» организовать изучение Ключевых правил безопасности ПАО «Газпром» работниками и обеспечить их выполнение.

Заместитель
Председателя Правления

В.А. Маркелов

Ключевые правила безопасности ПАО «Газпром»

1. Общее положение

1.1. Ключевые правила безопасности разработаны на основании анализа основных причин несчастных случаев, происшедших в дочерних обществах и организациях ПАО «Газпром».

1.2. Ключевые правила безопасности разработаны в целях:

- реализации Политики и достижения целей ПАО «Газпром» в области охраны труда и промышленной безопасности;
- повышения культуры безопасности работников;
- определения единых минимальных требований к безопасному поведению работников;
- предупреждения происшествий с участием работников;
- информирования работников о недопустимости действий, которые могут привести к происшествиям.

2. Термины, определения и сокращения

Источник энергии – оборудование/устройство, использующее различные виды энергии (электрической, пневматической, термической, механической и т.п.)

Ключевые правила безопасности – единые требования к поведению работников ПАО «Газпром» и его дочерних обществ и организаций при выполнении ими трудовых функций, а также работников подрядных организаций, занятых на объектах ПАО «Газпром» и его дочерних обществ и организаций, на основании договора или другом законном основании, несоблюдение которых может привести к происшествиям.

Культура безопасности - квалификационная и психологическая подготовленность всех лиц, при которой обеспечение производственной безопасности объектов ПАО «Газпром» является приоритетной целью и внутренней потребностью, приводящей к осознанию личной ответственности и к самоконтролю при выполнении всех работ, влияющих на безопасность.

Линейный руководитель – руководитель, уровень управления которого находится непосредственно над рабочими и другими работниками (мастер смены, начальник отдела или участка).

Происшествие – любое нежелательное событие, случившееся в Компании, которое привело или могло привести к ущербу здоровью работника


на производстве, аварии или инциденту (пункт 3.1.49 СТО Газпром 18000.1-001-2014).




Подрядная организация – организация (иное лицо), выполняющая работы, оказывающее услуги ПАО «Газпром» и(или) его дочерним обществам и организациям на договорной основе.




Работы повышенной опасности – работы, до начала выполнения которых лицам, ответственным за безопасность при выполнении этих работ, необходимо осуществить ряд обязательных организационных и технических мероприятий, обеспечивающих безопасность.




СИЗ – Средства индивидуальной защиты – технические средства, используемые для предотвращения или уменьшения воздействия на работников вредных или опасных производственных факторов, а также защиты от загрязнений или влияния особых температурных условий.

3. Ключевые правила безопасности

№ п/ п	Ключевые правила безопасности/ знаки	Основные требования
1	<p>Используйте средства индивидуальной защиты на производственных площадках и при проведении работ</p> 	<p>Работники должны использовать средства индивидуальной защиты (спецодежда, спецобувь, защитная каска, защитные очки, перчатки и т.п.) в соответствии с установленными для вида работ и(или) производственного объекта требованиями.</p> <p>Если Вы руководитель работ или лицо, ответственное за выполнение работ, то Вы должны:</p> <ul style="list-style-type: none"> до начала выполнения работ проверить у всех работников, участвующих в производственном процессе, наличие, комплектность и исправность СИЗ, необходимых для безопасного производства выполняемых работ; контролировать правильное применение СИЗ работниками в процессе выполнения работ.
2	<p>Во время движения транспортного средства используйте ремни безопасности</p>	<p>Водители транспортных средств обязаны:</p> <ul style="list-style-type: none"> при движении на транспортном средстве, оборудованном ремнями безопасности, быть пристегнутым и не перевозить пассажиров, не пристегнутых ремнями (в т.ч. в автобусе, во втором ряду кресел легкового автомобиля и т.д.); перед выездом проверять работоспособность и отсутствие видимых повреждений на ремнях безопасности; не начинать движение не убедившись, что все

№ п/ п	Ключевые правила безопасности/ знаки	Основные требования
		<p>находящиеся в транспортном средстве правильно пристегнуты ремнями безопасности.</p> <p>Пассажиры транспортных средств обязаны: при движении на транспортном средстве, оборудованном ремнями безопасности, быть пристегнутыми (в т.ч. в автобусе, во втором ряду кресел легкового автомобиля и т.д.); проинформировать водителя о пассажирах транспортного средства, неправильно использующих или не использующих ремни безопасности.</p>
3	<p>Используйте средства защиты от падения в случае работы на высоте</p> 	<p>Для обеспечения безопасности при работе на высоте работники должны: уметь пользоваться СИЗ, инструментом и техническими средствами, обеспечивающими безопасность; лично производить осмотр выданных СИЗ перед каждым их использованием; содержать в исправном состоянии СИЗ, инструмент и технические средства (при использовании лестниц убедиться в их исправности и надежности); выполнять только ту работу, которая поручена.</p>
4	<p>Выполняйте работы с повышенной опасностью по действующему наряду-допуску или с записью в специальном журнале</p> 	<p>Для обеспечения безопасности при производстве работ, до начала выполнения которых необходимо осуществить ряд обязательных организационных и технических мероприятий, обеспечивающих безопасность, работники должны: пройти инструктаж о мерах безопасности; знать и понимать требования к выполняемой работе, указанные в наряде-допуске, меры безопасности при проведении работ и соблюдать их; убедиться, что можно безопасно начинать работы; выполнять только ту работу, которая поручена руководителем; сообщать руководителю о любых изменениях согласованного порядка выполнения работ.</p>
5	<p>Используйте только исправный</p>	<p>Для обеспечения безопасности работники должны: не пользоваться поврежденным (в том числе деформированным) инструментом/приспособлениями/</p>

№ п/ п	Ключевые правила безопасности/ знаки	Основные требования
	инструмент и оборудование 	оборудованием; проверить комплектность, отсутствие механических повреждений инструмента, приспособлений, а также наличие требуемых защитных приспособлений, экранов и т.п.; в случае выявления неисправностей инструмента/ приспособлений/оборудования приостановить производство работ и сообщить непосредственному руководителю о выявленных неисправностях.
6	Проводите земляные работы по действующему наряду-допуску 	Для обеспечения безопасности при выполнении земляных и других работ, связанных с размещением рабочих мест в выемках и траншеях, работники должны: убедиться вместе с руководителем работ или с ответственным за выполнение работ лицом, что можно безопасно начинать земляные работы; выполнять требования оформленного наряда - допуска к работе; безопасно прекратить работы и оповестить своего руководителя или ответственное за выполнение работ лицо в случае обнаружения угрозы происшествия/травмирования.
7	Изолируйте источники энергии 	Перед началом ремонтных, наладочных и других работ необходимо надежно изолировать все возможные источники энергии (кроме случаев ее использования для проведения работ) и убедиться, что исключена возможность случайной или незапланированной подачи (электричества, пара, воды, опасных веществ и др.).
8	Используйте газоанализатор где это необходимо (замкнутые пространства, помещения, где может	При проведении газоопасных /огневых работ для обеспечения безопасности работники должны: убедиться вместе с руководителем работ или с ответственным за выполнение работ лицом, что необходимые замеры состава воздуха рабочей зоны выполнены и что начинать работы безопасно; прекратить работы при превышениях предельно

№ п/п	Ключевые правила безопасности/знаки	Основные требования
	<p>может произойти утечка газа)</p> 	<p>прекратить работы при превышениях предельно допустимых концентраций.</p> <p>Если Вы руководитель работ или лицо, ответственное за выполнение работ, то Вы должны:</p> <ul style="list-style-type: none"> убедиться, что замер состава воздуха рабочей зоны проведен перед началом работ, проводится в процессе работы с периодичностью, указанной в наряде-допуске; организовать проведение замера состава воздуха рабочей зоны по окончанию работ.
9	<p>Запрещено курение вне специально отведенных для этой цели мест</p> 	<p>Работники должны:</p> <ul style="list-style-type: none"> знать о запрете курения вне специально отведенных для этой цели мест; знать расположение отведенных для курения мест; вмешиваться, если кто-то курит за пределами специально отведенных мест для курения.
10	<p>Запрещено во время движения транспортного средства нарушать скоростной режим, пользоваться мобильным телефоном</p> 	<p>Во время движения транспортного средства водителю запрещено:</p> <ul style="list-style-type: none"> использовать мобильный телефон/рации, посылать и читать текстовые сообщения; превышать максимальную разрешенную скорость движения, установленную правилами дорожного движения или указанную в маршрутном листе к данной поездке; превышать максимальную разрешенную скорость движения, установленную для данного транспортного средства. <p>Водитель должен вести транспортное средство со скоростью, не превышающей установленного ограничения, учитывая при этом интенсивность движения, особенности и состояние транспортного средства и груза, дорожные и метеорологические условия, в частности видимость в направлении движения. Скорость должна обеспечивать водителю</p>

№ п/п	Ключевые правила безопасности/знаки	Основные требования
		<p>транспортного средства.</p> <p>Никакие указания и обстоятельства не могут быть основанием для нарушения данных правил.</p>
11	<p>Запрещено употребление алкоголя, наркотиков и иных запрещенных препаратов</p> 	<p>Работникам запрещается:</p> <p>изготавливать, употреблять, хранить, продавать и распространять алкоголь, наркотики и иные запрещенные препараты.</p> <p>Работники обязаны:</p> <p>сообщать своему непосредственному руководителю о принимаемых лекарственных средствах, которые могут повлиять на их способность выполнять работы; вмешиваться и сообщать своему непосредственному руководителю об известных им случаях употребления алкоголя или наркотиков на рабочих местах.</p>
12	<p>Не отвлекайтесь во время передвижения по скользким поверхностям и в местах с малозаметными препятствиями</p> 	<p>Для обеспечения безопасности работники должны:</p> <p>смотреть «под ноги» во время передвижения;</p> <p>не отвлекаться во время передвижения (не посылать, и не читать текстовые сообщения с мобильных устройств);</p> <p>не переносить, и не перемещать грузы, препятствующие обзору поверхности путей следования;</p> <p>держаться за перила, поручни при передвижении по лестницам, переходным мостикам, площадкам обслуживания (не держать руки в карманах одежды);</p> <p>использовать обувь, соответствующую погодным условиям;</p> <p>не оставлять оборудование, материалы и инструменты на путях следования.</p>

4. Порядок применения Ключевых правил безопасности

4.1. На основании Ключевых правил безопасности дочернее общество и организация ПАО «Газпром» может разработать свои Ключевые правила безопасности с учетом специфики производственной деятельности, выявленных опасностей и оцененных рисков.

4.2. Ключевые правила безопасности доводятся до всех работников ПАО «Газпром» и его дочерних обществ и организаций, а также до персонала

организаций, занятых на объектах ПАО «Газпром» и его дочерних обществ и организаций на основании договора или другом законном основании.

4.3. В случае обнаружения нарушений Ключевых правил безопасности или возникновения сомнений в безопасности выполняемых работ каждый работник вправе предупреждать исполнителя работ, а также сообщать своему непосредственному руководителю о вышеназванных фактах.

4.4. Ключевые правила безопасности рекомендуется включать в типовые формы договоров на выполнение работ/оказание услуг.

4.5. Область применения Ключевых правил безопасности определяется в зависимости от осуществляемых работниками трудовых функций.

4.6. Размещение знаков, содержащих Ключевые правила безопасности (далее – знаков графической части), допускается в местах проведения инструктажей, местах выпуска на линию транспортных средств, на информационных стендах и т.д. Также допускается применение отдельных знаков для обозначения участков, зон, площадок и прочих мест, где возможно проявление опасных факторов.

4.7. При размещении знаков графической части, необходимо учитывать, что информационные материалы легче распознаются (читаются) в прямом поле зрения. Распознаваемость и узнаваемость знаков тем выше, чем больше их размер и частота установки. Рекомендуется соотношение между размерами и частотой установки выполнять в соответствии с требованиями ГОСТ Р 12.4.026.